

Tomacorrientes

Características:

- Montaje en Riel DIN, Panel y pared
- Rango: 15A/125V CA
- Protección para dedos: IP20
- Disponibles en 3 colores
- Longitud de desforre: 10mm
- Material: Termoplástico
- Tipo de conexión:
3 abrazaderas de tornillo



MONTAJE EN PANEL



MONTAJE EN PARED



MONTAJE EN DIN RIEL



Juego Completo:

Azul
Gris
Negro

Código

Paq. Std.

PMRBU	1
PMRGR	1
PMRBA	1

Código

Paq. Std.

WMRBU	1
WMRGR	1
WMRBA	1

Código

Paq. Std.

DMRBU	1
DMRGR	1
DMRBA	1

Sello Opcional

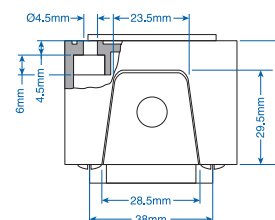
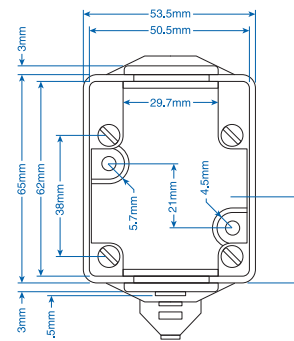
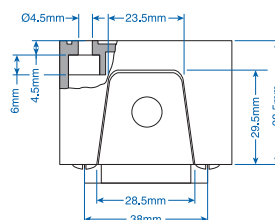
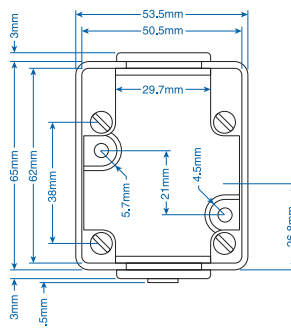
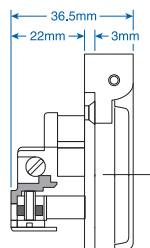
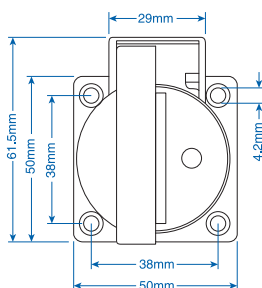
SEALGASK	1
----------	---

SEALGASK	1
----------	---

SEALGASK	1
----------	---



Para toma corrientes tipo europeo, consulte a Altech.



Portafusibles



Características:

- Montaje en Riel DIN
- Ancho: 17.5mm para un polo
- Altura y longitud: 77 x 63.5mm
- Fusibles: 10 x 38mm

Certificaciones



Calibre del Conductor	24-4 AWG	1.5-25mm ²	24-4 AWG
Clasificación de Voltaje	600V	400V	600V
Clasificación de Corriente	30A	32A	30A
Torque	31lb-in	2-2.5Nm	31lb-in

Código

Polos

Indicador

CB1038-1	1	-
CB1038-2	2	-
CB1038-3	3	-
CB1038-1/I	1	SI
CB1038-2/I	2	SI
CB1038-3/I	3	SI